

Aşağıdaki tabloda BIST 30 şirketlerinin son üç aylık yabancı takas oranlarını, oran değişimlerini, bu dönemki en düşük ve en yüksek yabancı takas oranlarını ve ilgili tarihlere dair fiyatlar ile yabancı yatırımcıların son dönem aktivitelerini görebilirsiniz.

Tablodaki verilere baktığımızda, yüksek yabancı takas oranına karşın TAVHL, EREGL, ARCLK ve ALARK hisselerinde son dönemde yabancıların pozisyon azaltması, BIMAS hissesinde ise pozisyon artışı dikkat çekiyor.

XU030 Yabancı Takas Oranları (YTO), Son 3 Ay

12 Mayıs 2023 Cuma işlemleri sonucu oluşan,
16 Mayıs 2023 Salı takas verileri kullanılmıştır.

Kod	Son Fiyat	Son Yab. Tks. Oranı	Δ (Oran, bp)			Son 3 Ay En Yüksek / En Düşük Yabancı Takas Oranı(YTO)	Δ (Oran, bp)	Tks.Tarihi ve YTO Eğilimi	Fiyat (T-2)	Δ (Fiyat,%)	Yabancı Aksiyonu		
			1 hafta	1 ay	3 ay								
TCELL	31.08	74.47	-20	39	257	En Düşük En Yüksek	71.41 74.68	306 -21	23/02/2023 12/05/2023	▼ ▲	32.40 33.70	-4.1 -7.8	Dengeli
KCHOL	87.20	54.38	269	216	-64	En Düşük En Yüksek	51.30 55.14	309 -76	28/04/2023 10/03/2023	▲ ▲	77.50 87.53	12.5 -0.4	Dengeli
BIMAS	159.60	46.08	123	321	164	En Düşük En Yüksek	42.10 46.08	399 0	17/03/2023 16/05/2023	▲ ▲	137.20 177.30	16.3 -10.0	Alıcılar
AKBNK	17.37	44.38	99	-92	37	En Düşük En Yüksek	42.69 45.30	169 -92	24/02/2023 14/04/2023	▼ ▲	14.57 18.29	19.2 -5.0	Dengeli
TAVHL	66.00	44.32	-109	-142	-437	En Düşük En Yüksek	44.32 48.69	0 -437	16/05/2023 16/02/2023	▲ ▲	70.35 70.20	-6.2 -6.0	Son Dönemde Satıcılar
SAHOL	38.10	43.82	-15	89	164	En Düşük En Yüksek	42.18 44.49	164 -68	16/02/2023 08/03/2023	▼ ▲	35.50 43.83	7.3 -13.1	Son Dönemde Satıcılar
TUPRS	64.20	39.50	-5	-57	-65	En Düşük En Yüksek	39.26 40.86	25 -136	07/03/2023 21/02/2023	▲ ▲	81.02 82.81	-20.8 -22.5	Son Dönemde Satıcılar
FROTO	519.40	37.15	29	-183	-21	En Düşük En Yüksek	36.53 39.93	61 -278	03/05/2023 10/04/2023	▲ ▲	537.40 609.00	-3.3 -14.7	Son Dönemde Alıcılar
ISCTR	12.58	33.68	54	-8	-345	En Düşük En Yüksek	33.06 37.13	62 -345	11/05/2023 16/02/2023	▲ ▲	12.12 8.84	3.8 42.3	Dengeli
THYAO	124.40	32.03	-25	-15	-85	En Düşük En Yüksek	31.32 32.95	71 -92	29/03/2023 17/02/2023	▲ ▲	125.30 139.90	-0.7 -11.1	Son Dönemde Satıcılar
TOASO	177.20	31.44	-3	-72	603	En Düşük En Yüksek	24.55 33.33	689 -189	22/02/2023 21/04/2023	▼ ▲	155.91 220.00	13.7 -19.5	Son Dönemde Satıcılar
ENKAI	23.68	29.30	-61	-94	419	En Düşük En Yüksek	24.81 30.86	449 -156	20/02/2023 20/03/2023	▼ ▲	26.32 29.52	-10.0 -19.8	Dengeli
PGSUS	405.60	27.68	-239	-389	-223	En Düşük En Yüksek	26.34 32.80	134 -512	20/02/2023 15/03/2023	▼ ▲	480.60 503.90	-15.6 -19.5	Satıcılar
ASELS	40.52	26.40	-98	-212	242	En Düşük En Yüksek	23.98 28.52	242 -212	16/02/2023 14/04/2023	▼ ▲	52.95 55.05	-23.5 -26.4	Son Dönemde Satıcılar
KOZAL	17.49	23.95	-57	-102	184	En Düşük En Yüksek	22.11 28.73	184 -478	16/02/2023 02/03/2023	▼ ▲	23.53 24.46	-25.7 -28.5	Son Dönemde Satıcılar
YKBNK	10.47	23.42	83	-58	-48	En Düşük En Yüksek	22.60 24.47	83 -105	09/05/2023 14/03/2023	▲ ▲	9.20 10.87	13.8 -3.7	Dengeli
SISE	36.60	22.44	-45	-180	-210	En Düşük En Yüksek	22.24 25.53	20 -309	12/05/2023 08/03/2023	▲ ▲	36.74 50.15	-0.4 -27.0	Son Dönemde Satıcılar
KOZAA	35.12	18.67	69	-318	-1,195	En Düşük En Yüksek	17.80 31.07	87 -1,240	11/05/2023 08/03/2023	▲ ▲	32.50 42.98	8.1 -18.3	Dengeli
HEKTS	23.62	17.70	5	-20	-112	En Düşük En Yüksek	17.47 18.95	23 -125	12/05/2023 03/03/2023	▲ ▲	22.68 35.70	4.1 -33.8	Dengeli
EREGL	30.30	17.66	-76	-222	-176	En Düşük En Yüksek	17.66 22.36	0 -470	16/05/2023 20/03/2023	▲ ▲	30.80 39.72	-1.6 -23.7	Yoğun Satıcılar
EKGYO	5.93	15.85	-38	20	-114	En Düşük En Yüksek	14.46 17.66	139 -181	01/03/2023 22/02/2023	▲ ▲	8.26 7.85	-28.2 -24.5	Dengeli
ARCLK	89.60	15.65	-100	-246	-163	En Düşük En Yüksek	15.65 19.70	0 -405	16/05/2023 15/03/2023	▲ ▲	94.50 132.40	-5.2 -32.3	Son Dönemde Satıcılar
KRDMD	15.20	13.78	-38	9	-283	En Düşük En Yüksek	12.57 18.19	122 -441	27/03/2023 23/02/2023	▲ ▲	19.87 25.08	-23.5 -39.4	Dengeli
ALARK	54.10	11.93	-235	-415	-122	En Düşük En Yüksek	11.93 16.34	0 -442	16/05/2023 30/03/2023	▲ ▲	56.30 66.15	-3.9 -18.2	Son Dönemde Satıcılar
ODAS	4.82	10.95	-57	54	-227	En Düşük En Yüksek	9.41 13.40	154 -244	08/03/2023 17/02/2023	▲ ▲	8.38 6.77	-42.5 -28.8	Dengeli
PETKM	12.33	9.33	18	-33	-89	En Düşük En Yüksek	8.97 10.52	36 -120	12/05/2023 27/02/2023	▲ ▲	11.83 16.84	4.2 -26.8	Son Dönemde Alıcılar
GARAN	29.80	8.05	35	63	7	En Düşük En Yüksek	6.26 8.06	179 -1	23/03/2023 15/05/2023	▼ ▲	23.30 31.20	27.9 -4.5	Alıcılar
SASA	94.05	6.07	2	-11	-11	En Düşük En Yüksek	6.04 6.36	3 -29	11/05/2023 03/03/2023	▲ ▲	91.50 113.00	2.8 -16.8	Dengeli
GUBRF	225.40	5.17	10	-35	-302	En Düşük En Yüksek	5.04 8.21	13 -304	11/05/2023 17/02/2023	▲ ▲	215.50 192.90	4.6 16.8	Dengeli
AKSEN	27.22	3.44	5	-27	-206	En Düşük En Yüksek	3.25 5.52	20 -207	11/05/2023 17/02/2023	▲ ▲	27.04 33.36	0.7 -18.4	Dengeli

- * Yabancıların görece daha çok tercih ettikleri (yabancı takas oranı yüksek) hisseler
- * Yabancıların görece daha az tercih ettikleri (yabancı takas oranı düşük) hisseler

BIST 100 Şirketlerinin periyodik yabancı takas oranı değişimleri

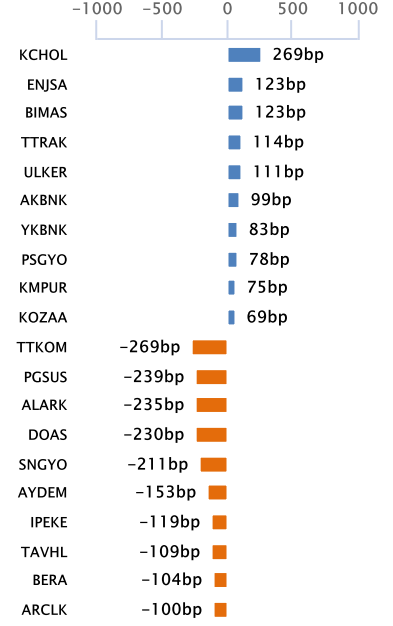
Aşağıdaki tabloda BIST 100 şirketlerinin son bir hafta, iki hafta, bir ay, üç ay ve altı aylık dönemlerde yabancı takas oranlarındaki değişimleri takası en çok artan ve azalan ilk on şirket bazında görebilirsiniz.

ENJSA son 3 Aylık dönemde yabancı takas oranında devam eden düzenli artış ile ;DOAS ise son 3 Aylık dönemde yabancı takas oranında devam eden düzenli azalış ile dikkat çekmektedir.

YABANCI TAKAS ORANI EN ÇOK ARTAN İLK 10 HİSSE (BIST - 100, bp)

	Haftalık	2 Haftalık	Aylık	3 Aylık	6 Aylık
1	KCHOL 269 bp	KCHOL 262 bp	ENJSA 383 bp	ENJSA 1,101 bp	GESAN 809 bp
2	ENJSA 123 bp	CCOLA 220 bp	BIMAS 321 bp	TOASO 603 bp	KLRHO 698 bp
3	BIMAS 123 bp	ULKER 185 bp	KCHOL 216 bp	GENIL 482 bp	SMRTG 582 bp
4	TTRAK 114 bp	BIMAS 182 bp	CCOLA 197 bp	GESAN 429 bp	KMPUR 573 bp
5	ULKER 111 bp	TTRAK 170 bp	AEFES 164 bp	ENKAI 419 bp	KONTR 535 bp
6	AKBNK 99 bp	ENJSA 131 bp	PSGYO 152 bp	KONTR 370 bp	HEKTS 522 bp
7	YKBNK 83 bp	AEFES 117 bp	MGROS 146 bp	MGROS 348 bp	MGROS 481 bp
8	PSGYO 78 bp	PSGYO 102 bp	ULKER 110 bp	SMRTG 343 bp	YKBNK 405 bp
9	KMPUR 75 bp	MGROS 64 bp	KLRHO 104 bp	TTKOM 332 bp	ASUZU 304 bp
10	KOZAA 69 bp	KLRHO 59 bp	CEMTS 93 bp	KLRHO 313 bp	TOASO 291 bp

Haftalık Yabancı Takas Değişimleri

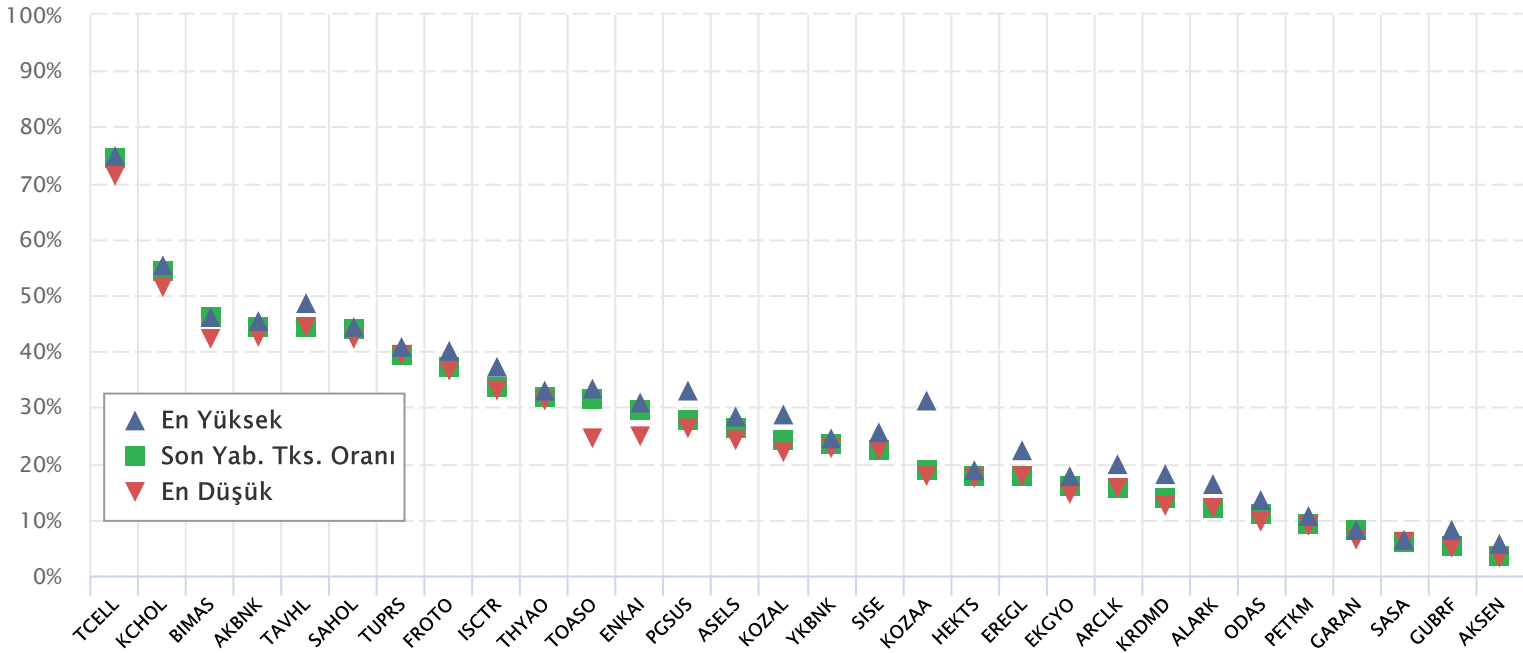


YABANCI TAKAS ORANI EN ÇOK AZALAN İLK 10 HİSSE (BIST - 100, bp)

	Haftalık	2 Haftalık	Aylık	3 Aylık	6 Aylık
1	TTKOM -269 bp	TTKOM -353 bp	İPEKE -447 bp	DOAS -1,292 bp	ENKAI -2,086 bp
2	PGSUS -239 bp	PGSUS -256 bp	DOAS -445 bp	KOZAA -1,195 bp	ALKIM -1,062 bp
3	ALARK -235 bp	ALARK -253 bp	ALARK -415 bp	ALKIM -882 bp	EKGYO -889 bp
4	DOAS -230 bp	DOAS -239 bp	PGSUS -389 bp	AYDEM -709 bp	İPEKE -663 bp
5	SNGYO -211 bp	SNGYO -226 bp	TTKOM -355 bp	İPEKE -594 bp	PETKM -628 bp
6	AYDEM -153 bp	ARCLK -186 bp	KOZAA -318 bp	ISDMR -487 bp	GUBRF -541 bp
7	İPEKE -119 bp	TAVHL -144 bp	BASGZ -270 bp	TAVHL -437 bp	TTRAK -514 bp
8	TAVHL -109 bp	EREGL -126 bp	SNGYO -262 bp	TKNSA -402 bp	KZBGY -496 bp
9	BERA -104 bp	AYDEM -125 bp	ARCLK -246 bp	BERA -386 bp	ALBRK -457 bp
10	ARCLK -100 bp	TOASO -111 bp	EREGL -222 bp	VESBE -362 bp	GSDHO -453 bp

BIST 30 Şirketlerinin Son 3 Aylık Yabancı Takas Oranları

Aşağıdaki tabloda, BIST 30 şirketlerinin cari yabancı takas oranlarının son üç aylık dönemde gördükleri en yüksek ve en düşük yabancı takas oranlarına olan konumunu görebilirsiniz. Tablo, cari yabancı takas oranı en yüksek hisseden en düşük hisseye doğru sıralanmıştır.



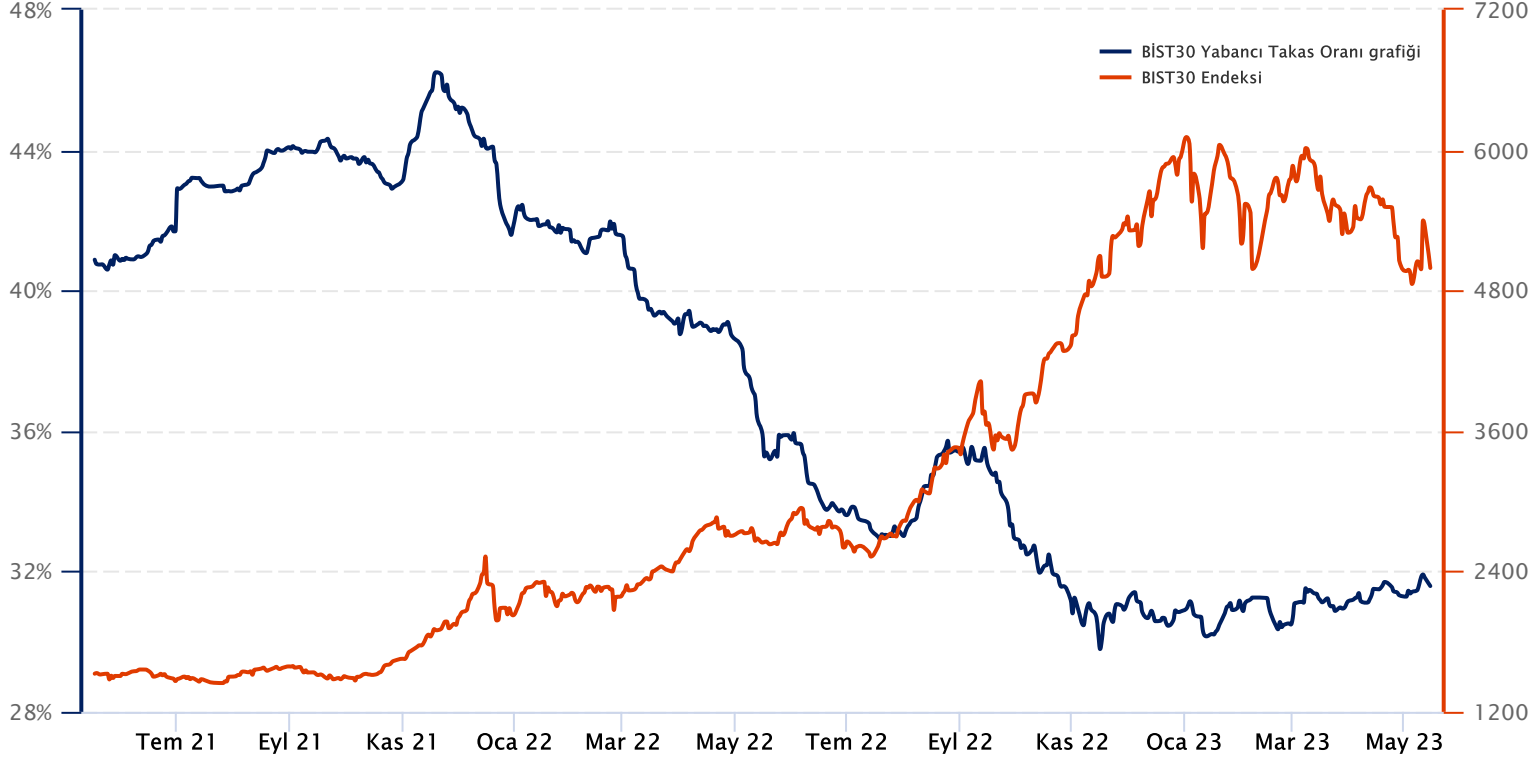
Kaynak: Finnet, Matriks, HLY Yatırım Danışmanlığı ve Bireysel Portföy Yönetimi



BIST 30 Yabancı Takas Oranı

Grafikteki verilere göre son iki yılda;

BIST 30 Endeksi Yabancı Takas Oranı 16/05/2023 tarihinde %31.52, minimum Yabancı Takas Oranı 16/11/2022 tarihinde %29.79, maksimum Yabancı Takas Oranı ise 19/11/2021 tarihinde %46.22 olarak gerçekleşmiştir.



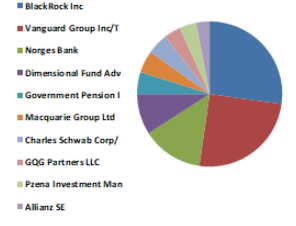
Not: BIST 30 Yabancı Takas Oranı, endeks kapsamındaki şirketlerin endeks ağırlıkları ve yabancı takas oranları esas alınarak hesaplanmış olup Takasbank tarafından açıklanan yabancı takas oranından farklılık göstermektedir.

Kaynak: Finnet, Matriks, HLY Yatırım Danışmanlığı ve Bireysel Portföy Yönetimi

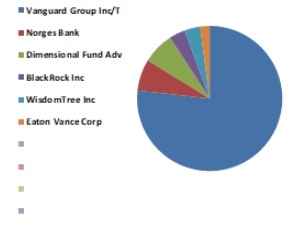


BIST 30 - İlk 10 Yabancı Hissedar Pozisyonu

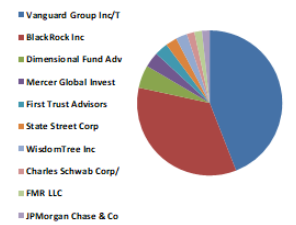
AKBNK TI	AKBNK TI - İlk 10 Yabancı Ortak	Pozisyon	Pozisyon Değişimi	Piyasa Değeri	Hisse Oranı	Bildirim Tarihi	Ülke
	BlackRock Inc	109,193,543	-616,225	1,838,819,281	2.10%	15.05.2023	United States
	Vanguard Group Inc/T	100,520,307	-23,896,670	1,692,761,985	1.93%	30.04.2023	United States
	Norges Bank	54,749,030	13,844,969	921,973,674	1.05%	31.12.2022	Norway
	Dimensional Fund Adv	36,162,852	-14,768,519	608,982,433	0.70%	15.05.2023	United States
	Government Pension I	19,735,776	-1,319,782	332,350,471	0.38%	31.03.2022	Japan
	Macquarie Group Ltd	19,547,990	0	329,188,155	0.38%	28.02.2023	Australia
	Charles Schwab Corp/	18,505,969	-258,570	311,640,521	0.36%	15.05.2023	United States
	GQG Partners LLC	15,272,976	15,272,976	257,196,918	0.29%	31.12.2022	United States
	Pzena Investment Man	15,113,870	0	254,517,573	0.29%	30.04.2023	United States
	Allianz SE	12,113,699	-999,507	203,994,693	0.23%	15.05.2023	Germany



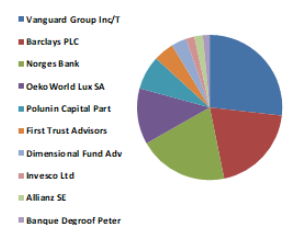
AKSEN TI	AKSEN TI - İlk 10 Yabancı Ortak	Pozisyon	Pozisyon Değişimi	Piyasa Değeri	Hisse Oranı	Bildirim Tarihi	Ülke
	Vanguard Group Inc/T	13,323,157	-1,505,763	224,361,966	1.09%	30.04.2023	United States
	Norges Bank	1,255,709	1,255,709	21,146,140	0.10%	31.12.2022	Norway
	Dimensional Fund Adv	1,230,042	-1,832,750	20,713,907	0.10%	15.05.2023	United States
	BlackRock Inc	630,164	-3,940	10,611,962	0.05%	31.03.2023	United States
	WisdomTree Inc	610,613	0	10,282,723	0.05%	15.05.2023	United States
	Eaton Vance Corp	428,722	0	7,219,679	0.03%	31.03.2023	United States



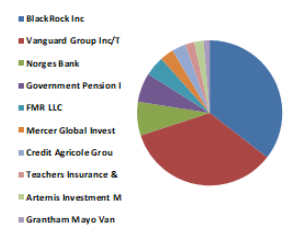
ALARK TI	ALARK TI - İlk 10 Yabancı Ortak	Pozisyon	Pozisyon Değişimi	Piyasa Değeri	Hisse Oranı	Bildirim Tarihi	Ülke
	Vanguard Group Inc/T	4,541,410	-181,294	76,477,345	1.04%	30.04.2023	United States
	BlackRock Inc	3,541,968	-19,082	59,646,742	0.81%	15.05.2023	United States
	Dimensional Fund Adv	539,713	-648,575	9,088,767	0.12%	15.05.2023	United States
	Mercer Global Invest	332,032	332,032	5,591,419	0.08%	31.03.2023	Ireland
	First Trust Advisors	311,395	0	5,243,892	0.07%	15.05.2023	United States
	State Street Corp	254,855	0	4,291,758	0.06%	15.05.2023	United States
	WisdomTree Inc	249,936	0	4,208,922	0.06%	15.05.2023	United States
	Charles Schwab Corp/	183,946	0	3,097,651	0.04%	15.05.2023	United States
	FMR LLC	161,242	91,864	2,715,315	0.04%	31.03.2023	United States
	JPMorgan Chase & Co	157,690	0	2,655,500	0.04%	15.05.2023	United States



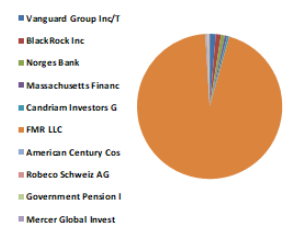
ARCLK TI	ARCLK TI - İlk 10 Yabancı Ortak	Pozisyon	Pozisyon Değişimi	Piyasa Değeri	Hisse Oranı	Bildirim Tarihi	Ülke
	Vanguard Group Inc/T	4,805,434	-461,354	80,923,509	0.71%	30.04.2023	United States
	Barclays PLC	3,578,100	0	60,255,205	0.53%	30.11.2022	United Kingdom
	Norges Bank	3,566,215	1,844,729	60,055,061	0.53%	31.12.2022	Norway
	OekoWorld Lux SA	2,220,000	-2,420,000	37,384,800	0.33%	31.01.2023	Luxembourg
	Polunin Capital Part	1,359,221	-557,581	22,889,282	0.20%	31.12.2022	United Kingdom
	First Trust Advisors	807,887	0	13,604,817	0.12%	15.05.2023	United States
	Dimensional Fund Adv	599,821	-840,969	10,100,986	0.09%	15.05.2023	United States
	Invesco Ltd	365,046	0	6,147,375	0.05%	15.05.2023	United States
	Allianz SE	320,968	-210,711	5,405,101	0.05%	15.05.2023	Germany
	Banque Degroof Peter	265,575	0	4,472,283	0.04%	31.12.2022	Belgium



ASELS TI	ASELS TI - İlk 10 Yabancı Ortak	Pozisyon	Pozisyon Değişimi	Piyasa Değeri	Hisse Oranı	Bildirim Tarihi	Ülke
	BlackRock Inc	23,662,312	-192,625	398,473,338	1.04%	15.05.2023	United States
	Vanguard Group Inc/T	22,941,145	-828,967	386,328,885	1.01%	30.04.2023	United States
	Norges Bank	5,022,838	-1,060,322	84,584,593	0.22%	31.12.2022	Norway
	Government Pension I	4,372,136	-573,974	73,626,771	0.19%	31.03.2022	Japan
	FMR LLC	2,913,040	349,162	49,055,594	0.13%	31.03.2023	United States
	Mercer Global Invest	2,071,517	622,153	34,884,347	0.09%	28.04.2023	Ireland
	Credit Agricole Grou	1,981,444	191,299	33,367,517	0.09%	16.05.2023	France
	Teachers Insurance &	1,415,468	60,372	23,836,481	0.06%	31.03.2023	United States
	Artemis Investment M	1,267,828	0	21,350,224	0.06%	30.12.2022	United Kingdom
	Grantham Mayo Van Ot	1,023,381	-199,093	17,233,736	0.04%	28.02.2023	United States



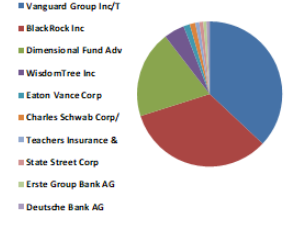
BIMAS TI	BIMAS TI - İlk 10 Yabancı Ortak	Pozisyon	Pozisyon Değişimi	Piyasa Değeri	Hisse Oranı	Bildirim Tarihi	Ülke
	Vanguard Group Inc/T	17,560,300	131,392	295,715,455	2.89%	30.04.2023	United States
	BlackRock Inc	14,661,837	-180,907	246,905,337	2.41%	15.05.2023	United States
	Norges Bank	10,914,963	3,931,008	183,807,979	1.80%	31.12.2022	Norway
	Massachusetts Financ	6,667,898	83,769	112,287,403	1.10%	31.03.2023	United States
	Candriam Investors G	6,230,652	326,409	104,924,181	1.03%	31.03.2023	Luxembourg
	FMR LLC	4,987,401	-8,823,948	83,987,834	200.00%	15.05.2023	United States
	American Century Cos	3,605,739	0	60,720,645	0.59%	15.05.2023	United States
	Robeco Schweiz AG	3,241,901	-757,243	54,593,613	0.53%	31.03.2023	Switzerland
	Government Pension I	2,918,235	-77,341	49,143,078	0.48%	31.03.2022	Japan
	Mercer Global Invest	2,478,819	545,688	41,743,312	0.41%	28.04.2023	Ireland



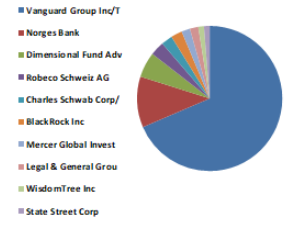
Kaynak : Bloomberg

BIST 30 - İlk 10 Yabancı Hissedar Pozisyonu

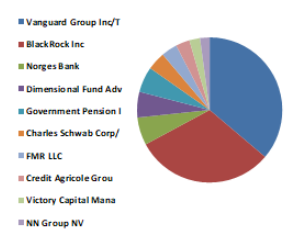
EKGYO TI	EKGYO TI - İlk 10 Yabancı Ortak	Pozisyon	Pozisyon Değişimi	Piyasa Değeri	Hisse Oranı	Bildirim Tarihi	Ülke
	Vanguard Group Inc/T	79,376,497	-2,512,503	1,336,700,222	2.09%	30.04.2023	United States
	BlackRock Inc	71,034,799	-239,213	1,196,226,026	1.87%	15.05.2023	United States
	Dimensional Fund Adv	41,900,947	499,641	705,611,954	1.10%	12.05.2023	United States
	WisdomTree Inc	9,999,604	0	168,393,333	0.26%	15.05.2023	United States
	Eaton Vance Corp	3,129,737	0	52,704,772	0.08%	31.03.2023	United States
	Charles Schwab Corp/	2,573,163	0	43,332,065	0.07%	15.05.2023	United States
	Teachers Insurance & State Street Corp	2,058,402	-273,059	34,663,490	0.05%	28.02.2023	United States
	Erste Group Bank AG	1,965,836	0	33,104,679	0.05%	15.05.2023	United States
	Deutsche Bank AG	1,600,000	0	26,944,000	0.04%	31.03.2023	Austria
	Deutsche Bank AG	1,521,522	0	25,622,431	0.04%	15.05.2023	Germany



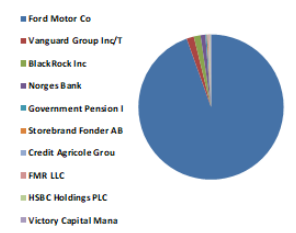
ENKAI TI	ENKAI TI - İlk 10 Yabancı Ortak	Pozisyon	Pozisyon Değişimi	Piyasa Değeri	Hisse Oranı	Bildirim Tarihi	Ülke
	Vanguard Group Inc/T	65,497,486	139,867	1,102,977,674	1.09%	30.04.2023	United States
	Norges Bank	10,899,557	10,899,557	183,548,542	0.18%	31.12.2022	Norway
	Dimensional Fund Adv	5,616,199	-4,274,758	94,576,792	0.09%	15.05.2023	United States
	Robeco Schweiz AG	3,065,212	0	51,618,171	0.05%	31.03.2023	Switzerland
	Charles Schwab Corp/	2,521,308	0	42,458,827	0.04%	15.05.2023	United States
	BlackRock Inc	2,515,728	-213,538	42,364,860	0.04%	12.05.2023	United States
	Mercer Global Invest	1,956,880	1,103,143	32,953,859	0.03%	28.04.2023	Ireland
	Legal & General Grou	1,714,436	0	28,871,103	0.03%	15.05.2023	United Kingdom
	WisdomTree Inc	1,069,941	0	18,017,807	0.02%	15.05.2023	United States
	State Street Corp	938,659	71,429	15,807,018	0.02%	15.05.2023	United States



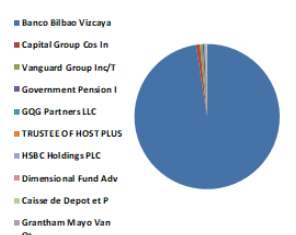
EREGL TI	EREGL TI - İlk 10 Yabancı Ortak	Pozisyon	Pozisyon Değişimi	Piyasa Değeri	Hisse Oranı	Bildirim Tarihi	Ülke
	Vanguard Group Inc/T	53,339,455	69,414	898,236,430	1.52%	30.04.2023	United States
	BlackRock Inc	45,626,043	-1,720,909	768,342,571	1.30%	15.05.2023	United States
	Norges Bank	9,068,437	-12,414,006	152,712,480	0.26%	31.12.2022	Norway
	Dimensional Fund Adv	8,258,732	-2,594,933	139,077,048	0.24%	15.05.2023	United States
	Government Pension I	8,232,117	-334,795	138,628,852	0.24%	31.03.2022	Japan
	Charles Schwab Corp/	5,892,769	-28,762	99,234,231	0.17%	15.05.2023	United States
	FMR LLC	5,322,576	70,319	89,632,181	0.15%	31.03.2023	United States
	Credit Agricole Grou	4,463,153	84,780	75,159,497	0.13%	16.05.2023	France
	Victory Capital Mana	3,492,929	-1,895,476	58,820,925	0.10%	15.05.2023	United States
	NN Group NV	3,185,352	1,419,799	53,641,328	0.09%	31.01.2023	Netherlands



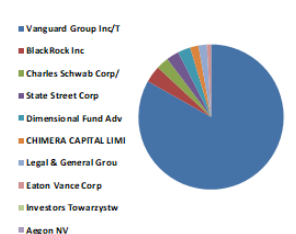
FROTO TI	FROTO TI - İlk 10 Yabancı Ortak	Pozisyon	Pozisyon Değişimi	Piyasa Değeri	Hisse Oranı	Bildirim Tarihi	Ülke
	Ford Motor Co	143,997,037	0	2,424,910,125	41.04%	31.12.2021	United States
	Vanguard Group Inc/T	2,500,268	12,351	42,104,514	0.71%	30.04.2023	United States
	BlackRock Inc	2,285,521	11,149	38,488,174	0.65%	15.05.2023	United States
	Norges Bank	1,666,288	1,416,873	28,060,290	0.47%	31.12.2022	Norway
	Government Pension I	441,379	-42,450	7,432,822	0.13%	31.03.2022	Japan
	Storebrand Fonder AB	335,491	695	5,649,668	0.10%	30.04.2023	Sweden
	Credit Agricole Grou	285,625	9,304	4,809,925	0.08%	16.05.2023	France
	FMR LLC	280,327	27,327	4,720,707	0.08%	31.03.2023	United States
	HSBC Holdings PLC	270,500	-98,654	4,555,220	0.08%	12.05.2023	United Kingdom
	Victory Capital Mana	254,379	229,582	4,283,742	0.07%	15.05.2023	United States



GARAN TI	GARAN TI - İlk 10 Yabancı Ortak	Pozisyon	Pozisyon Değişimi	Piyasa Değeri	Hisse Oranı	Bildirim Tarihi	Ülke
	Banco Bilbao Vizcaya	3,610,895,890	0	60,807,487,339	85.97%	31.12.2022	Spain
	Capital Group Cos In	31,599,109	31,599,109	532,129,000	0.75%	31.03.2023	United States
	Vanguard Group Inc/T	22,217,793	-814,985	374,147,638	0.53%	30.04.2023	United States
	Government Pension I	14,845,051	-1,328,772	249,990,661	0.35%	31.03.2022	Japan
	GQG Partners LLC	6,364,032	6,364,032	107,170,300	0.15%	31.12.2022	United States
	TRUSTEE OF HOST PLUS	4,045,433	475,362	68,125,092	0.10%	30.06.2022	Australia
	HSBC Holdings PLC	3,850,095	800,000	64,835,600	0.09%	11.05.2023	United Kingdom
	Dimensional Fund Adv	2,739,632	1,530,250	46,135,403	0.07%	15.05.2023	United States
	Caisse de Depot et P	2,488,645	-2,296,381	41,908,782	0.06%	31.12.2021	Canada
	Grantham Mayo Van Ot	1,886,735	-468,148	31,772,618	0.04%	28.02.2023	United States



GUBRF TI	GUBRF TI - İlk 10 Yabancı Ortak	Pozisyon	Pozisyon Değişimi	Piyasa Değeri	Hisse Oranı	Bildirim Tarihi	Ülke
	Vanguard Group Inc/T	2,965,733	-124,224	49,942,944	0.89%	30.04.2023	United States
	BlackRock Inc	137,993	-1,088	2,323,802	0.04%	12.05.2023	United States
	Charles Schwab Corp/	113,611	0	1,913,209	0.03%	15.05.2023	United States
	State Street Corp	88,762	0	1,494,752	0.03%	15.05.2023	United States
	Dimensional Fund Adv	85,969	-161,057	1,447,718	0.03%	15.05.2023	United States
	CHIMERA CAPITAL LIMI	77,716	0	1,308,737	0.02%	11.05.2023	United Arab Emirates
	Legal & General Grou	62,644	0	1,054,925	0.02%	31.03.2023	United Kingdom
	Eaton Vance Corp	18,786	0	316,356	0.01%	31.03.2023	United States
	Investors Towarzystw	14,000	-9,360	235,760	0.00%	31.03.2023	Poland
	Aegon NV	13,330	-10,000	224,477	0.00%	28.10.2022	Netherlands



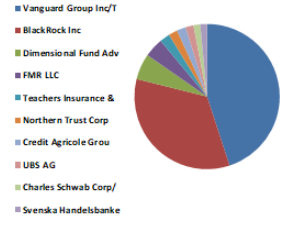
Kaynak : Bloomberg



BIST 30 - İlk 10 Yabancı Hissedar Pozisyonu

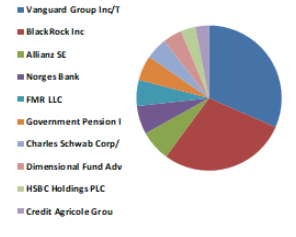
HEKTS TI

HEKTS TI - İlk 10 Yabancı Ortak	Pozisyon	Pozisyon Değişimi	Piyasa Değeri	Hisse Oranı	Bildirim Tarihi	Ülke
Vanguard Group Inc/T	45,292,594	-1,607,809	762,727,290	1.79%	30.04.2023	United States
BlackRock Inc	34,204,546	1,575,183	576,004,560	1.35%	15.05.2023	United States
Dimensional Fund Adv	5,728,202	-6,783,875	96,462,923	0.23%	15.05.2023	United States
FMR LLC	4,268,143	88,137	71,875,529	0.17%	31.03.2023	United States
Teachers Insurance &	2,278,223	-67,659	38,365,276	0.09%	31.03.2023	United States
Northern Trust Corp	2,045,071	-82,782	34,438,996	0.08%	31.03.2023	United States
Credit Agricole Grou	1,942,031	-452,179	32,703,802	0.08%	16.05.2023	France
UBS AG	1,682,906	0	28,340,137	0.07%	11.05.2023	Switzerland
Charles Schwab Corp/	1,620,010	0	27,280,969	0.06%	15.05.2023	United States
Svenska Handelsbanke	1,489,271	0	25,079,324	0.06%	30.04.2023	Norway



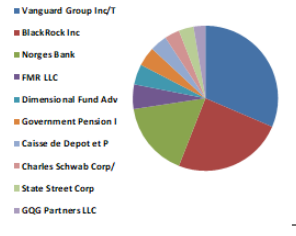
ISCTR TI

ISCTR TI - İlk 10 Yabancı Ortak	Pozisyon	Pozisyon Değişimi	Piyasa Değeri	Hisse Oranı	Bildirim Tarihi	Ülke
Vanguard Group Inc/T	125,209,038	1,517,407	2,108,520,219	1.25%	30.04.2023	United States
BlackRock Inc	113,475,146	-1,067,162	1,910,921,476	1.13%	15.05.2023	United States
Allianz SE	26,569,229	-1,260,060	447,425,820	0.27%	15.05.2023	Germany
Norges Bank	25,246,984	25,115,100	425,159,214	0.25%	31.12.2022	Norway
FMR LLC	22,585,341	7,633,747	380,337,146	0.23%	15.05.2023	United States
Government Pension I	22,381,977	-1,039,726	376,912,496	0.22%	31.03.2022	Japan
Charles Schwab Corp/	19,319,466	-482,480	325,339,810	0.19%	15.05.2023	United States
Dimensional Fund Adv	17,496,045	-13,130,264	294,633,400	0.17%	15.05.2023	United States
HSBC Holdings PLC	13,200,415	1,256,194	222,294,991	0.13%	12.05.2023	United Kingdom
Credit Agricole Grou	12,365,272	212,458	208,231,182	0.12%	16.05.2023	France



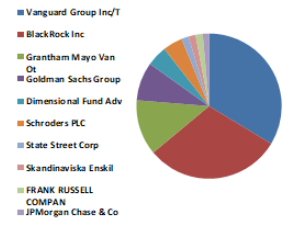
KCHOL TI

KCHOL TI - İlk 10 Yabancı Ortak	Pozisyon	Pozisyon Değişimi	Piyasa Değeri	Hisse Oranı	Bildirim Tarihi	Ülke
Vanguard Group Inc/T	33,420,342	290,256	562,798,564	1.32%	30.04.2023	United States
BlackRock Inc	26,163,226	295,180	440,588,730	1.03%	15.05.2023	United States
Norges Bank	17,699,106	6,539,355	298,052,948	0.70%	31.12.2022	Norway
FMR LLC	5,896,543	107,322	99,297,785	0.23%	31.03.2023	United States
Dimensional Fund Adv	4,869,821	-1,301,143	82,007,786	0.19%	15.05.2023	United States
Government Pension I	4,650,135	-381,821	78,308,274	0.18%	31.03.2022	Japan
Caisse de Depot et P	4,144,599	9,763	69,795,048	0.16%	31.12.2021	Canada
Charles Schwab Corp/	3,585,972	-50,119	60,387,769	0.14%	15.05.2023	United States
State Street Corp	3,553,645	124,450	59,843,382	0.14%	15.05.2023	United States
GQG Partners LLC	2,816,567	2,816,567	47,430,989	0.11%	31.12.2022	United States



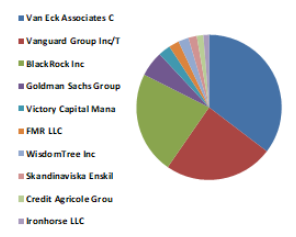
KOZAA TI

KOZAA TI - İlk 10 Yabancı Ortak	Pozisyon	Pozisyon Değişimi	Piyasa Değeri	Hisse Oranı	Bildirim Tarihi	Ülke
Vanguard Group Inc/T	6,563,821	-256,396	110,534,747	1.69%	30.04.2023	United States
BlackRock Inc	5,907,894	-155,927	99,488,936	1.52%	15.05.2023	United States
Grantham Mayo Van Ot	2,412,408	-2,196,587	40,624,951	0.62%	28.02.2023	United States
Goldman Sachs Group	1,664,457	563,179	28,029,456	0.43%	15.05.2023	United States
Dimensional Fund Adv	895,996	-1,038,497	15,088,573	0.23%	31.03.2023	United States
Schroders PLC	840,622	840,622	14,156,075	0.22%	31.01.2023	United Kingdom
State Street Corp	302,415	0	5,092,669	0.08%	15.05.2023	United States
Skandinaviska Enskil	301,199	-133,455	5,072,191	0.08%	31.12.2022	Sweden
FRANK RUSSELL COMPAN	296,979	0	5,001,126	0.08%	31.03.2023	United States
JPMorgan Chase & Co	277,457	0	4,672,376	0.07%	15.05.2023	United States



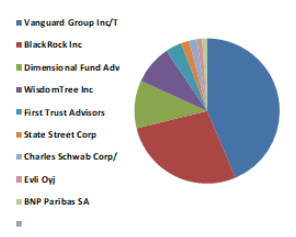
KOZAL TI

KOZAL TI - İlk 10 Yabancı Ortak	Pozisyon	Pozisyon Değişimi	Piyasa Değeri	Hisse Oranı	Bildirim Tarihi	Ülke
Van Eck Associates C	54,195,087	0	912,645,273	1.69%	15.05.2023	United States
Vanguard Group Inc/T	37,126,997	-1,363,723	625,218,635	1.16%	30.04.2023	United States
BlackRock Inc	34,795,237	-86,552	585,951,796	1.09%	15.05.2023	United States
Goldman Sachs Group	8,587,172	87,594	144,607,978	0.27%	15.05.2023	United States
Victory Capital Mana	4,159,863	-930,615	70,052,094	0.13%	15.05.2023	United States
FMR LLC	3,562,006	3,074,239	59,984,182	0.11%	31.03.2023	United States
WisdomTree Inc	3,453,703	0	58,160,359	0.11%	15.05.2023	United States
Skandinaviska Enskil	2,745,246	-3,067,239	46,229,943	0.09%	31.12.2022	Sweden
Credit Agricole Grou	2,180,438	356	36,718,576	0.07%	16.05.2023	France
Ironhorse LLC	1,988,864	0	33,492,470	0.06%	15.05.2023	United States



KRDMD TI

KRDMD TI - İlk 10 Yabancı Ortak	Pozisyon	Pozisyon Değişimi	Piyasa Değeri	Hisse Oranı	Bildirim Tarihi	Ülke
Vanguard Group Inc/T	31,634,495	-1,303,490	532,724,901	4.05%	30.04.2023	United States
BlackRock Inc	19,954,922	-86,157	336,040,890	2.56%	15.05.2023	United States
Dimensional Fund Adv	7,724,791	-4,929,071	130,085,482	0.99%	15.05.2023	United States
WisdomTree Inc	6,327,430	0	106,553,922	0.81%	15.05.2023	United States
First Trust Advisors	2,647,052	0	44,576,356	0.34%	15.05.2023	United States
State Street Corp	1,322,538	76,036	22,271,540	0.17%	15.05.2023	United States
Charles Schwab Corp/	1,223,034	0	20,595,893	0.16%	15.05.2023	United States
Evli Oyj	829,560	-1,000,000	13,969,791	0.11%	31.03.2023	Finland
BNP Paribas SA	750,000	200,000	12,630,000	0.10%	28.04.2023	France



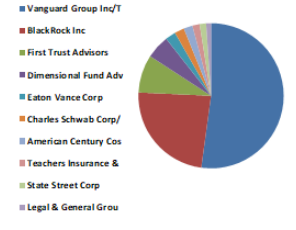
Kaynak : Bloomberg



BIST 30 - İlk 10 Yabancı Hissedar Pozisyonu

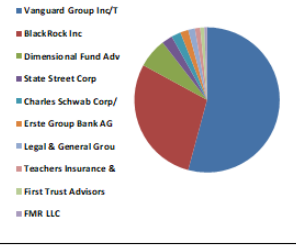
ODAS TI

ODAS TI - İlk 10 Yabancı Ortak	Pozisyon	Pozisyon Değişimi	Piyasa Değeri	Hisse Oranı	Bildirim Tarihi	Ülke
Vanguard Group Inc/T	40,642,596	-1,521,057	684,421,323	2.90%	30.04.2023	United States
BlackRock Inc	18,290,757	-67,355	308,016,351	1.31%	15.05.2023	United States
First Trust Advisors	6,546,064	0	110,235,719	0.47%	15.05.2023	United States
Dimensional Fund Adv	3,998,814	1,541,531	67,340,028	0.29%	15.05.2023	United States
Eaton Vance Corp	1,798,931	0	30,293,998	0.13%	31.03.2023	United States
Charles Schwab Corp/	1,690,473	0	28,467,566	0.12%	15.05.2023	United States
American Century Cos	1,580,429	0	26,614,425	0.11%	15.05.2023	United States
Teachers Insurance &	1,243,020	0	20,932,457	0.09%	28.02.2023	United States
State Street Corp	1,122,985	0	18,911,068	0.08%	15.05.2023	United States
Legal & General Grou	782,324	782,324	13,174,336	0.06%	31.03.2023	United Kingdom



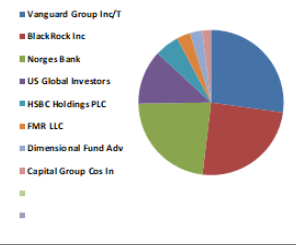
PETKM TI

PETKM TI - İlk 10 Yabancı Ortak	Pozisyon	Pozisyon Değişimi	Piyasa Değeri	Hisse Oranı	Bildirim Tarihi	Ülke
Vanguard Group Inc/T	45,775,078	-1,765,300	770,852,321	1.81%	30.04.2023	United States
BlackRock Inc	24,317,078	-559,017	409,499,597	0.96%	15.05.2023	United States
Dimensional Fund Adv	5,510,519	-7,087,839	92,797,141	0.22%	15.05.2023	United States
State Street Corp	1,979,805	0	33,339,917	0.08%	15.05.2023	United States
Charles Schwab Corp/	1,776,687	0	29,919,409	0.07%	15.05.2023	United States
Erste Group Bank AG	1,400,000	-160,000	23,576,000	0.06%	31.03.2023	Austria
Legal & General Grou	1,148,452	0	19,339,932	0.05%	28.04.2023	United Kingdom
Teachers Insurance &	979,003	0	16,486,411	0.04%	28.02.2023	United States
First Trust Advisors	740,198	0	12,464,934	0.03%	15.05.2023	United States
FMR LLC	631,017	0	10,626,326	0.02%	31.03.2023	United States



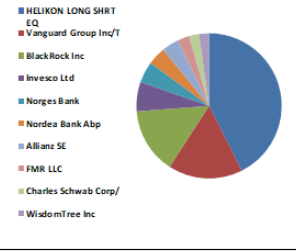
PGSUS TI

PGSUS TI - İlk 10 Yabancı Ortak	Pozisyon	Pozisyon Değişimi	Piyasa Değeri	Hisse Oranı	Bildirim Tarihi	Ülke
Vanguard Group Inc/T	1,541,810	-18,537	25,964,081	1.51%	30.04.2023	United States
BlackRock Inc	1,400,688	-2,396	23,587,586	1.37%	15.05.2023	United States
Norges Bank	1,300,915	502,787	21,907,409	1.27%	31.12.2022	Norway
US Global Investors	690,360	0	11,625,663	0.67%	16.05.2023	United States
HSBC Holdings PLC	309,090	80,883	5,205,076	0.30%	12.05.2023	United Kingdom
FMR LLC	169,193	148,134	2,849,210	0.17%	31.03.2023	United States
Dimensional Fund Adv	150,105	-146,542	2,527,768	0.15%	15.05.2023	United States
Capital Group Cos In	110,739	-2,428,088	1,864,845	0.11%	31.03.2023	United States



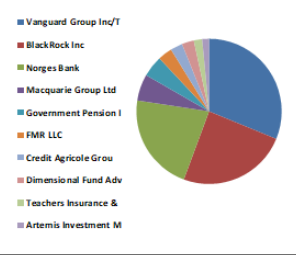
SAHOL TI

SAHOL TI - İlk 10 Yabancı Ortak	Pozisyon	Pozisyon Değişimi	Piyasa Değeri	Hisse Oranı	Bildirim Tarihi	Ülke
HELIKON LONG SHRT EQ	102,070,321	-104,369	1,718,864,221	5.00%	3.03.2022	Ireland
Vanguard Group Inc/T	39,794,265	1,220,212	670,135,429	1.95%	30.04.2023	United States
BlackRock Inc	35,126,808	112,066	591,535,452	1.72%	15.05.2023	United States
Invesco Ltd	15,736,539	345,061	265,003,319	0.77%	15.05.2023	United States
Norges Bank	11,507,306	4,528,674	193,783,035	0.56%	31.12.2022	Norway
Nordea Bank Abp	9,576,580	-802,194	161,269,609	0.47%	28.02.2023	Sweden
Allianz SE	9,220,267	-703,524	155,269,298	0.45%	15.05.2023	Germany
FMR LLC	6,326,776	745,178	106,542,909	0.31%	15.05.2023	United States
Charles Schwab Corp/	5,394,870	-109,507	90,849,612	0.26%	15.05.2023	United States
WisdomTree Inc	5,210,624	0	87,746,909	0.26%	15.05.2023	United States



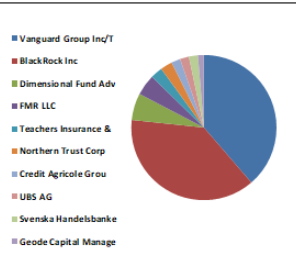
SISE TI

SISE TI - İlk 10 Yabancı Ortak	Pozisyon	Pozisyon Değişimi	Piyasa Değeri	Hisse Oranı	Bildirim Tarihi	Ülke
Vanguard Group Inc/T	56,594,896	154,356	953,058,057	1.85%	30.04.2023	United States
BlackRock Inc	44,381,685	-84,472	747,387,582	1.45%	15.05.2023	United States
Norges Bank	39,462,063	-991,387	664,541,147	1.29%	31.12.2022	Norway
Macquarie Group Ltd	10,660,193	0	179,517,652	0.35%	28.02.2023	Australia
Government Pension I	8,559,445	-87,123	144,141,055	0.28%	31.03.2022	Japan
FMR LLC	5,671,588	420,002	95,509,543	0.19%	31.03.2023	United States
Credit Agricole Grou	4,911,046	83,664	82,702,015	0.16%	16.05.2023	France
Dimensional Fund Adv	4,818,528	-1,909,349	81,144,012	0.16%	15.05.2023	United States
Teachers Insurance &	3,225,490	0	54,317,252	0.11%	15.05.2023	United States
Artemis Investment M	2,822,867	0	47,537,081	0.09%	30.12.2022	United Kingdom



SASA TI

SASA TI - İlk 10 Yabancı Ortak	Pozisyon	Pozisyon Değişimi	Piyasa Değeri	Hisse Oranı	Bildirim Tarihi	Ülke
Vanguard Group Inc/T	13,348,395	11,404	224,786,974	0.58%	30.04.2023	United States
BlackRock Inc	13,088,068	618,516	220,403,067	0.57%	15.05.2023	United States
Dimensional Fund Adv	2,003,383	-934,009	33,736,970	0.09%	15.05.2023	United States
FMR LLC	1,621,250	33,844	27,301,850	0.07%	31.03.2023	United States
Teachers Insurance &	882,807	1,571	14,866,470	0.04%	31.03.2023	United States
Northern Trust Corp	830,959	13,544	13,993,350	0.04%	31.03.2023	United States
Credit Agricole Grou	762,489	-209,864	12,840,315	0.03%	16.05.2023	France
UBS AG	666,779	0	11,228,558	0.03%	11.05.2023	Switzerland
Svenska Handelsbanke	661,680	0	11,142,691	0.03%	30.04.2023	Norway
Geode Capital Manage	535,034	13,562	9,009,973	0.02%	28.02.2023	United States

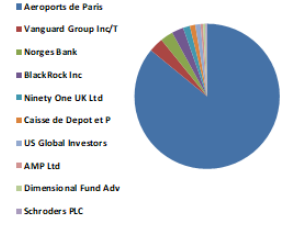


Kaynak : Bloomberg

BIST 30 - İlk 10 Yabancı Hissedar Pozisyonu

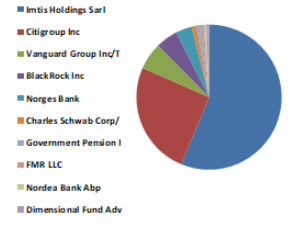
TAVHL TI

TAVHL TI - İlk 10 Yabancı Ortak	Pozisyon	Pozisyon Değişimi	Piyasa Değeri	Hisse Oranı	Bildirim Tarihi	Ülke
Aeroports de Paris	167,545,312	2,992	2,821,463,080	46.12%	31.12.2020	France
Vanguard Group Inc/T	6,362,604	-238,334	107,146,252	1.75%	30.04.2023	United States
Norges Bank	5,525,121	2,981,087	93,043,038	1.52%	31.12.2022	Norway
BlackRock Inc	5,110,684	-22,609	86,063,919	1.41%	15.05.2023	United States
Ninety One UK Ltd	2,972,249	-37,210	50,052,674	0.82%	31.03.2023	United Kingdom
Caisse de Depot et P	2,365,443	100,624	39,834,060	0.65%	31.12.2021	Canada
US Global Investors	2,241,970	0	37,754,775	0.62%	16.05.2023	United States
AMP Ltd	1,100,556	-122,240	18,533,363	0.30%	30.06.2022	Australia
Dimensional Fund Adv	1,044,431	-801,995	17,588,218	0.29%	15.05.2023	United States
Schroders PLC	692,786	0	11,666,516	0.19%	31.01.2023	United Kingdom



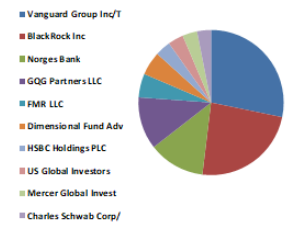
TCELL TI

TCELL TI - İlk 10 Yabancı Ortak	Pozisyon	Pozisyon Değişimi	Piyasa Değeri	Hisse Oranı	Bildirim Tarihi	Ülke
Imtis Holdings Sarl	435,600,000	0	7,335,504,066	19.80%	7.04.2023	Luxembourg
Citigroup Inc	195,629,088	109,000	3,294,393,872	8.89%	7.04.2023	United States
Vanguard Group Inc/T	46,636,285	52,755	785,355,047	2.12%	30.04.2023	United States
BlackRock Inc	37,991,347	80,317	639,774,289	1.73%	15.05.2023	United States
Norges Bank	27,625,607	23,136,137	465,215,226	1.26%	31.12.2022	Norway
Charles Schwab Corp/	8,332,893	-109,829	140,325,919	0.38%	15.05.2023	United States
Government Pension I	7,534,440	-372,666	126,879,971	0.34%	31.03.2022	Japan
FMR LLC	5,182,263	82,240	87,269,310	0.24%	15.05.2023	United States
Nordea Bank Abp	4,553,771	119,563	76,685,504	0.21%	31.03.2023	Sweden
Dimensional Fund Adv	4,387,043	-5,483,589	73,877,805	0.20%	15.05.2023	United States



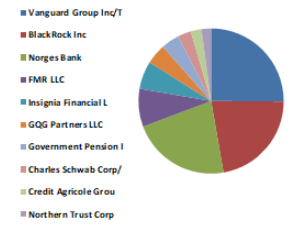
THYAO TI

THYAO TI - İlk 10 Yabancı Ortak	Pozisyon	Pozisyon Değişimi	Piyasa Değeri	Hisse Oranı	Bildirim Tarihi	Ülke
Vanguard Group Inc/T	21,442,655	-2,172	361,094,313	1.55%	30.04.2023	United States
BlackRock Inc	17,880,594	-66,041	301,109,206	1.30%	15.05.2023	United States
Norges Bank	9,545,022	-463,130	160,738,172	0.69%	31.12.2022	Norway
GQG Partners LLC	8,770,661	8,770,661	147,697,933	0.64%	31.12.2022	United States
FMR LLC	4,009,719	1,532	67,523,669	0.29%	31.03.2023	United States
Dimensional Fund Adv	3,949,371	-2,206,124	66,507,408	0.29%	15.05.2023	United States
HSBC Holdings PLC	2,601,001	9,500	43,800,857	0.19%	12.05.2023	United Kingdom
US Global Investors	2,583,437	-11,000	43,505,079	0.19%	16.05.2023	United States
Mercer Global Invest	2,431,366	12,770	40,944,204	0.18%	28.04.2023	Ireland
Charles Schwab Corp/	2,367,819	-79,591	39,874,072	0.17%	15.05.2023	United States



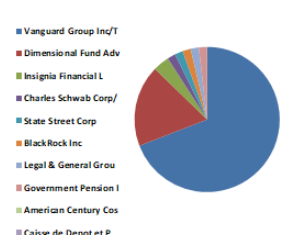
TUPRS TI

TUPRS TI - İlk 10 Yabancı Ortak	Pozisyon	Pozisyon Değişimi	Piyasa Değeri	Hisse Oranı	Bildirim Tarihi	Ülke
Vanguard Group Inc/T	34,271,938	244,396	577,139,441	1.78%	30.04.2023	United States
BlackRock Inc	30,185,478	-665,678	508,323,454	1.57%	15.05.2023	United States
Norges Bank	30,040,885	8,042,476	505,888,508	1.56%	31.12.2022	Norway
FMR LLC	11,522,707	2,972,186	194,042,388	0.60%	31.03.2023	United States
Insignia Financial L	8,475,012	82,684	142,719,203	0.44%	28.02.2023	Australia
GQG Partners LLC	6,116,530	6,116,530	103,002,366	0.32%	31.12.2022	United States
Government Pension I	5,683,111	-424,046	95,703,590	0.29%	31.03.2022	Japan
Charles Schwab Corp/	3,951,421	-106,344	66,541,930	0.21%	15.05.2023	United States
Credit Agricole Grou	3,317,076	53,259	55,859,560	0.17%	16.05.2023	France
Northern Trust Corp	2,913,218	326,291	49,058,592	0.15%	31.03.2023	United States



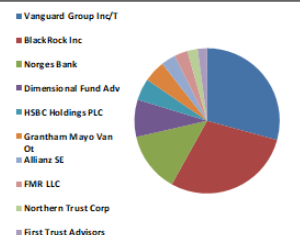
VAKBN TI

VAKBN TI - İlk 10 Yabancı Ortak	Pozisyon	Pozisyon Değişimi	Piyasa Değeri	Hisse Oranı	Bildirim Tarihi	Ülke
Vanguard Group Inc/T	37,621,267	-1,419,024	633,542,142	0.38%	30.04.2023	United States
Dimensional Fund Adv	9,618,338	-1,077,522	161,972,813	0.10%	15.05.2023	United States
Insignia Financial L	1,496,118	1,648	25,194,627	0.02%	28.02.2023	Australia
Charles Schwab Corp/	1,432,612	0	24,125,186	0.01%	15.05.2023	United States
State Street Corp	1,173,876	0	19,768,072	0.01%	15.05.2023	United States
BlackRock Inc	1,124,134	0	18,930,417	0.01%	31.01.2023	United States
Legal & General Grou	1,044,524	0	17,589,784	0.01%	28.04.2023	United Kingdom
Government Pension I	508,537	0	8,563,763	0.01%	31.03.2022	Japan
American Century Cos	454,080	0	7,646,707	0.00%	15.05.2023	United States
Caisse de Depot et P	431,733	-68,027	7,270,384	0.00%	31.12.2021	Canada



YKBNK TI

YKBNK TI - İlk 10 Yabancı Ortak	Pozisyon	Pozisyon Değişimi	Piyasa Değeri	Hisse Oranı	Bildirim Tarihi	Ülke
Vanguard Group Inc/T	107,288,999	-3,741,935	1,806,746,760	1.27%	30.04.2023	United States
BlackRock Inc	105,910,702	3,947,803	1,783,536,238	1.25%	15.05.2023	United States
Norges Bank	49,012,492	49,012,492	825,370,373	0.58%	31.12.2022	Norway
Dimensional Fund Adv	30,264,470	-7,544,651	509,653,679	0.36%	15.05.2023	United States
HSBC Holdings PLC	18,089,491	56,706	304,627,031	0.21%	12.05.2023	United Kingdom
Grantham Mayo Van Ot	17,967,220	9,659,840	302,567,988	0.21%	28.02.2023	United States
Allianz SE	11,689,758	-728,185	196,855,527	0.14%	15.05.2023	Germany
FMR LLC	11,250,307	226,485	189,455,172	0.13%	15.05.2023	United States
Northern Trust Corp	8,139,618	2,246,078	137,071,168	0.10%	31.03.2023	United States
First Trust Advisors	7,921,758	0	133,402,406	0.09%	15.05.2023	United States



Kaynak : Bloomberg

Yatırım Danışmanlığı ve Bireysel Portföy Yönetimi

Özlem ÜNAL Müdür			
Semih Can ÖZER Uzman	Gizem Tetik ARGİN Uzman	Semih ÖZER Uzman	Huzeyfe KARAKUŞ Uzman Yardımcısı
ytrdanismanligibpy@halkyatirim.com.tr 0 (216) 285 09 00			

Çekince : "Yatırım Danışmanlığı hizmeti; aracı kurumlar, portföy yönetim şirketleri, mevduat kabul etmeyen bankalar ile müşteri arasında imzalanacak Yatırım Danışmanlığı sözleşmesi çerçevesinde sunulmaktadır. Burada yer alan bilgi, yorum ve tavsiyeleri, kişilerin yerindelik testi ile belirlendiği risk seviyeleri dikkate alınarak, Halk Yatırım Yatırım Danışmanlığı ve Araştırma birimi nezdinde güvenilir olduğuna inanılan bilgi kaynaklarından yararlanarak hazırlanmakta ve kişiye özel sunulmaktadır. Verilen bu tavsiyeler mali durumunuz ile risk ve getiri tercihlerinize uygun olmayabilir. Bu nedenle, risk yapınıza uygun olmayan şekilde sadece burada yer alan bilgilere dayanılarak yatırım kararı verilmesi beklentilerinize uygun sonuçlar doğurmayabilir. Size özel olarak tahsis edilen Yatırım Danışmanınız ile irtibata geçmeniz ve mali durumunuz ve risk seviyelerinize uygun kararları birlikte almanız tavsiye edilir.

Veri ve grafikler güvenilirliğine inandığımız güvenilir kaynaklardan derlenmiş olup, yapılan yorumlar sadece HALK YATIRIM MENKUL DEĞERLER A.Ş. Yatırım Danışmanlığı'nın beklentilerini yansıtmaktadır. Bu bilgiler ışığında yapılan ve yapılacak olan ileriye dönük yatırımların sonuçlarından Şirketimiz hiçbir şekilde sorumlu tutulamaz. Ayrıca, Halk Yatırım Menkul Değerler A.Ş.'nin yazılı izni olmadıkça içeriği kısmen ya da tamamen üçüncü kişilerce hiç bir şekil ve ortamda yayınlanamaz, iktisap edilemez, alıntı yapılamaz, kullanılamaz. İletim, gönderilen kişiye özel ve münhasırdır. İlave olarak, bu raporun gönderildiği ve yukarıdaki açıklamalarımız doğrultusunda kullanıldığı ülkelerdeki yasal düzenlemelerden kaynaklı tüm talep ve dava haklarımız saklıdır.

Uyarı Notu: Bu e-posta'nın içerdiği bilgiler (ekleri dahil olmak üzere) gizlidir. Onayımız olmaksızın üçüncü kişilere açıklanamaz. Bu mesajın gönderilmek istendiği kişi değilseniz, lütfen mesajı sisteminizden derhal siliniz. Halk Yatırım Menkul Değerler A.Ş. bu mesajın içerdiği bilgilerin doğruluğu veya eksiksiz olduğu konusunda bir garanti vermemektedir. Bu nedenle bilgilerin ne şekilde olursa olsun, içeriğinden, iletilmesinden, alınmasından, saklanmasından sorumlu değildir. Bu mesajın içeriği yazarına ait olup, Halk Yatırım Menkul Değerler A.Ş.'nin görüşlerini içermeyebilir.

